

CATALOGUE 2024-2025



NORD ÉQUIPEMENT FERMETURES
FABRICANT & INSTALLATEUR

Téléphone 03 21 27 91 13

Mail nef2@wanadoo.fr

2 rue de la Piscine 62330 ISBERGUES

Les mots du fondateur

« La satisfaction de nos clients est notre priorité absolue. Parce que toutes nos commandes sont fabriquées à la demande et totalement sur-mesure, il est essentiel que chaque client soit satisfait ; raison pour laquelle je m'engage personnellement sur la qualité de chaque produit qui sort de mon atelier. C'est la grande force de NORD EQUIPEMENT FERMETURES : les personnalisations permettent des compositions uniques, en harmonie avec vos espaces extérieurs et vos envies. Avec NORD EQUIPEMENT FERMETURES, vous avez une véritable liberté de choix ! Nos conseillers sont à votre disposition pour vous guider sur les tendances actuelles et transformer votre envie en projet concret. Ensuite, c'est à nous de mériter votre confiance ! »

Richard TAHON Fondateur de NORD EQUIPEMENT FERMETURES

Portes sectionales

Pose

Notre entreprise excelle dans l'installation de portes sectionnelles, offrant des solutions sur mesure qui garantissent sécurité et esthétique.

Notre équipe réalise chaque installation avec une attention particulière aux détails, assurant une intégration parfaite de la porte sectionnelle dans votre environnement professionnel.

Dépannage

Face à un problème de porte sectionnelle, notre entreprise intervient rapidement pour un dépannage efficace. Nos techniciens qualifiés diagnostiquent et résolvent rapidement les pannes, minimisant l'impact sur votre activité et garantissant un retour rapide à un fonctionnement normal.

Maintenance

Une maintenance régulière assure la longévité et la performance de vos portes sectionnelles. Nos programmes de maintenance préventive incluent des contrôles et ajustements périodiques, prolongeant la durée de vie de vos installations et assurant leur fiabilité continue.



NORD ÉQUIPEMENT FERMETURES
FABRICANT & INSTALLATEUR

La porte industrielle S42

La porte taillée sur mesure pour l'industrie, la distribution et les quais de chargement.

Grâce à l'utilisation de matériaux de qualité supérieure et à sa protection maximale contre la corrosion, la porte S42 est le bon choix pour obtenir une longue durée de vie dans un environnement industriel. Elle répond parfaitement à la norme EN 13241-1 et aux critères suivants :

- ✓ excellent rapport qualité-prix
- ✓ fabrication sur mesure
- ✓ large palette d'accessoires et de ferrures
- ✓ très faible coût d'entretien



La porte S42 vous rendra de nombreux services pendant de nombreuses années

La porte industrielle haute isolation S80.

Maintenez votre entrepôt à la bonne température.

Les portes S80 ont la caractéristique d'être ultra-isolante. Elles sont particulièrement bien adaptées aux entrepôts frigorifiques ou à température constante. L'épaisseur des panneaux de 80 mm améliore considérablement leur résistance thermique.

Options :

- ✓ autres couleurs RAL
- ✓ rails et quincailleries galvanisé
- ✓ verrou manuel intérieur en option
- ✓ motorisations identiques aux portes S42.



RAL9002
Blanc cassé



RAL9006
Blanc alu



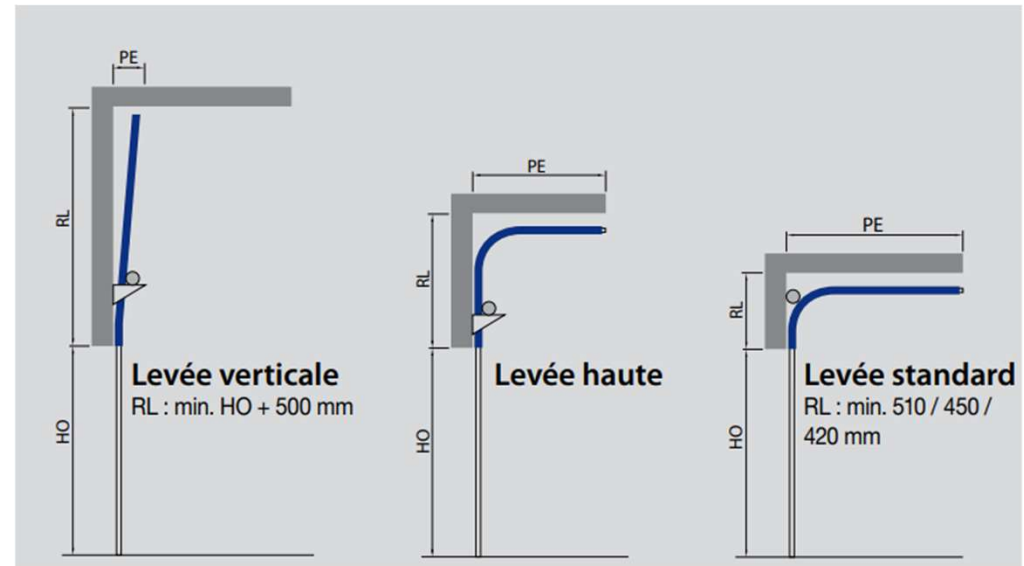
RAL7016
Gris antracite

La porte industrielle S42 & S80

un ensemble cohérent, aussi bien dans sa conception que dans ses composants..

Dans le choix de la pose d'une nouvelle porte, l'élément principal est la retombée du linteau (RL dans les croquis ci-joints) qui détermine le type de "levée".

Les ferrures maintiennent la porte dans ses rails. Il en existe de nombreux modèles adaptés à toutes les conditions de pose. Enfin, la ligne d'arbre et les ressorts associés, ainsi que la motorisation optionnelle, viennent compléter l'ensemble pour garantir une exécution solide et pérenne !




La porte industrielle S42 & S80

La porte taillée sur mesure pour l'industrie, la distribution et les quais de chargement.

Grâce à l'utilisation de matériaux de qualité supérieure et à sa protection maximale contre la corrosion, les portes S42 & S80 sont le bon choix pour obtenir une longue durée de vie dans un environnement industriel. Elles répondent parfaitement à la norme EN 13241-1 et aux critères suivants :

- ✓ excellent rapport qualité-prix
- ✓ fabrication sur mesure
- ✓ large palette d'accessoires et de ferrures
- ✓ très faible coût d'entretien,



Le profil "anti pince doigts" prévient les accidents lors de la fermeture de portes.

Couleurs standards :

Pour l'extérieur vous disposez de la palette de couleurs suivantes :

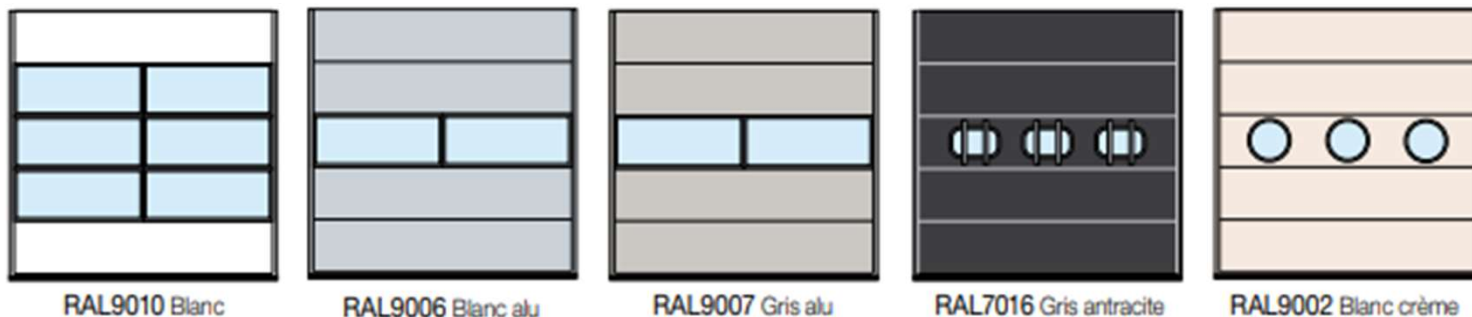


La porte industrielle S42 & S80

La porte taillée sur mesure pour l'industrie, la distribution et les quais de chargement.

Les portes sectionnelles disposent d'une multitude d'options qui permettent de les adapter suivant vos besoins précis :

- ✓ hublots de différentes dimensions,
- ✓ grilles de ventilation,
- ✓ portillon intégré dans la porte sectionnelle (sauf pour S80)
- ✓ système de fermeture
- ✓ Barre anti-panique
- ✓ Trappe de gazage



Protection des portes

Sécuriser les alentours pour protéger votre investissement.

Une grande activité règne autour d'une porte sectionnelle. C'est pourquoi il existe plusieurs dispositifs de protection pour empêcher qu'un chariot élévateur ou un transpalette ne vienne endommager le bas des ferrures ou le panneau du bas de porte. Si votre porte ne se ferme plus, la sécurité de vos marchandises n'est plus garantie et toute votre chaîne logistique peut être remise en question.



Poteaux de protection.

C'est pourquoi il existe une série d'équipements qui protègent vos portes d'accidents éventuels. Leur efficacité est reconnue et leur coût est rapidement rentabilisé.

Certaines de nos réalisations



Téléphone 07 52 02 03 39

Mail nef2@wanadoo.fr


2 rue de la Piscine 62330 ISBERGUES

Portail pivotant

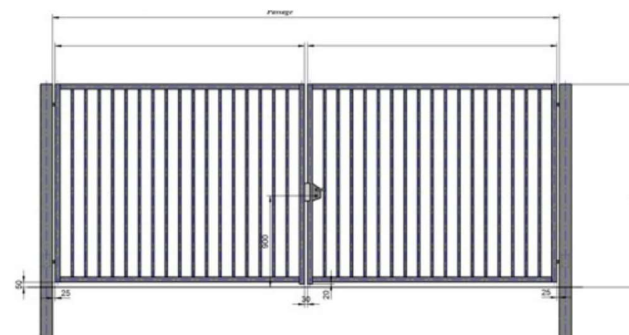
Avec 1 ou 2 vantaux, les pivotants peuvent être manuels, motorisables ou motorisés (monobloc). Fabrication sur mesure.

Tout type de remplissage: barreaux en tube carré, rectangulaire ou rond, plat, grillage, tôle, tôle microperforée. Toutes options: ventouse, gâche électrique, ferme-porte.

Portail pivotant barreaudé (1 vantail) avec poteaux



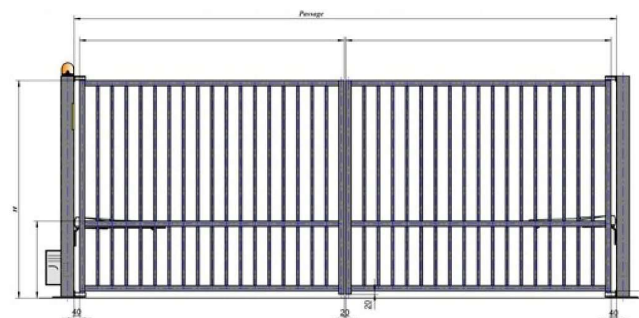
Portail pivotant barreaudé (2 vantaux) avec poteaux



Portail pivotant barreaudé (2 vantaux) Motorisable



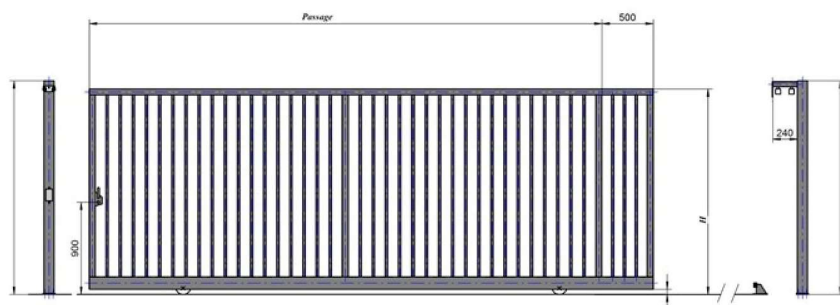
Portail pivotant barreaudé (2 vantaux) Monobloc




Portail coulissant

Idéal pour sécuriser un site industriel, commercial ou tertiaire, les portails coulissants sur rail sont faciles à installer et à utiliser. La version « monobloc » est entièrement câblée et testée en usine. Fabrication sur mesure. Tout type de remplissage. Coloris au choix.

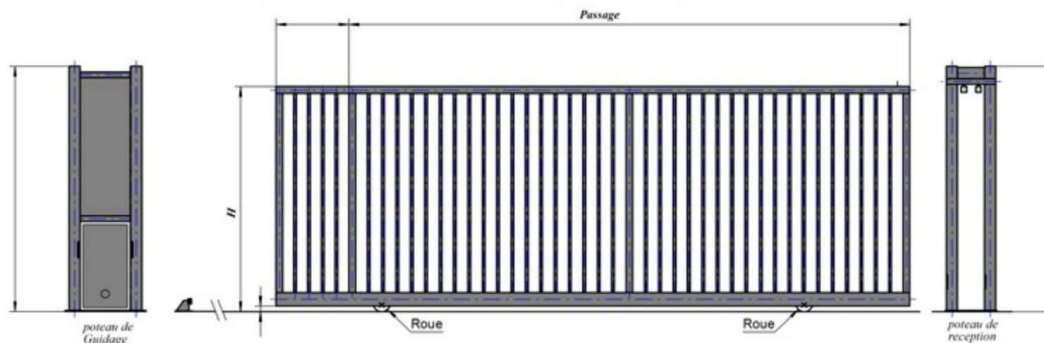
Coulissant barreauté Manuel



Coulissant barreauté Motorisable



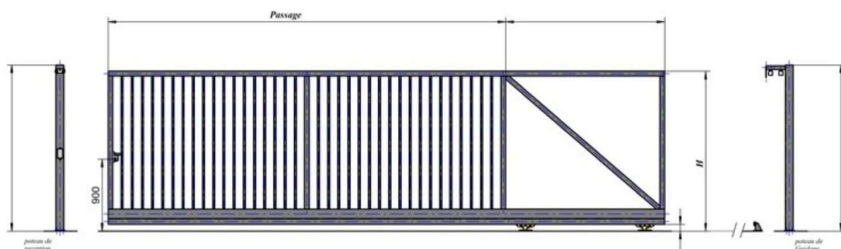
Coulissant barreauté Monobloc



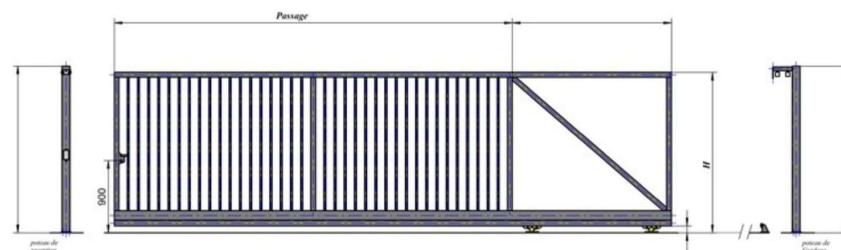
Portail autoportant

S'adaptant à tout type de terrain, les portails autoportants permettent une installation rapide et sans blocage du passage libre. Avec sa crémaillère et sa motorisation montées en usine, la mise en œuvre est encore plus aisée. Fabrication sur mesure. Tout type de remplissage. Coloris au choix.

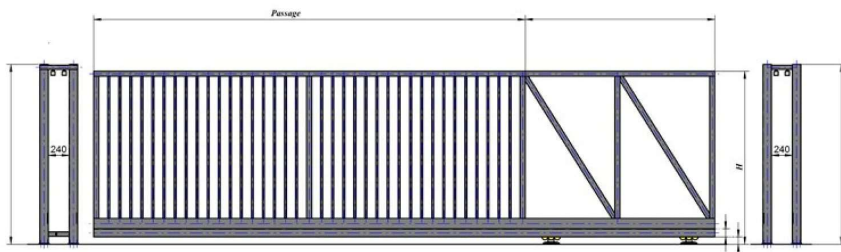
Autoportant barreauté Manuel série 10



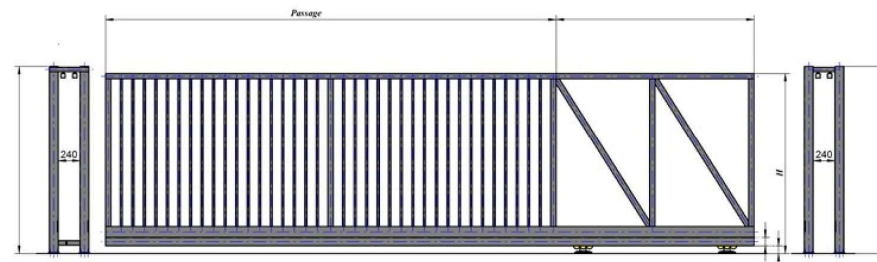
Autoportant barreauté Manuel série 20



Autoportant barreauté Motorisable série 10

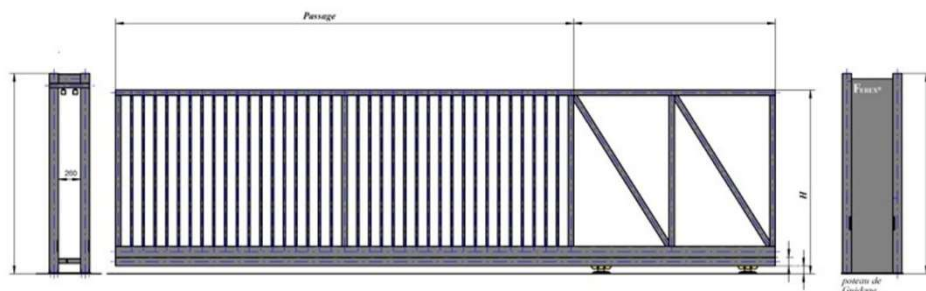


Autoportant barreauté Motorisable série 20

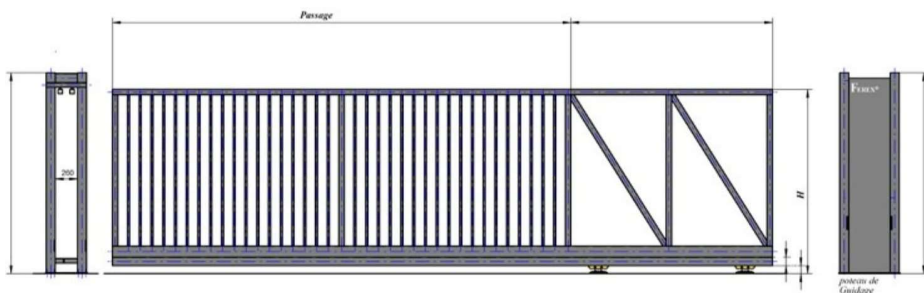


Portail autoportant

Autoportant barreaudé MONOBLOC série 10



Autoportant barreaudé MONOBLOC série 20



Tous nos portails sont faits sur mesure.



Nous prenons le temps d'analyser chaque commande afin de répondre aux attentes de nos clients du mieux que nous le pouvons.

Nos portails sont produits à l'aide de matériaux de très bonne qualité et passent un test de qualité complet avant de sortir de l'usine.

Nos produits répondent aux normes de qualité les plus élevées.

Couleur de votre choix figurant dans la palette RAL ou galvanisé.

Certaines de nos réalisations



Téléphone 03 21 27 91 13

Mail nef2@wanadoo.fr

2 rue de la Piscine 62330 ISBERGUES

Rideaux métalliques

Les rideaux métalliques constituent une solution économique en matière de sécurisation des locaux, galvanisés en finition standard, ils peuvent être laqués suivant le nuancier RAL.

Les grilles offrent, en plus de la protection contre l'effraction, une visibilité totale, et sont couramment utilisées dans les commerces pour des raisons esthétiques.



CERTIFIÉ CONFORME

Conforme à la norme européenne EN 13241-1 , suite aux essais réalisés dans un laboratoire accrédité, le CETIM.



FERMETURE

En version manuelle : Serrure à canon européen sur lame finale ou à canon rond sur lame intermédiaire à hauteur d'homme (enroulement intérieur).

En version motorisée : Boîtes à boutons - boîtes à clés - télécommandes, etc...



RESISTANCE AU VENT

Rideaux conçus pour résister à des vents de catégorie 3.

Rideaux métalliques



MANŒUVRE

Motorisés, les rideaux lames pleines sont équipés de motorisation adaptée à leur usage.



FABRICATION FRANCAISE

Nos rideaux sont fabriqués dans nos ateliers basés dans le nord de la France pour une qualité irréprochable.

COULEURS



Lames pré-laquées ou galvanisées en standard. Laquage epoxy, usage normal ou bord de mer.

Gammes	Sécurité	Isolation	Laquage	Manuelle	Motorisée	Renforcé Classe 3	Renforcé Classe 5
<i>L</i> Classique							
Lame pleine	•		•	•	•	•	•
Tablier à maille	•			•	•		
Grille extensible	•		•	•			
<i>o</i> design							
Lame micro-perforée	•		•	•	•	•	
Tablier transparent	•			•	•		
<i>snowflake</i> iso							
Lame isolée	•	•	•		•	•	

Certaines de nos réalisations



Téléphone 07 52 02 03 39

Mail nef2@wanadoo.fr

2 rue de la Piscine 62330 ISBERGUES

Portes rapides souples & équipements de quai

Les portes rapides souples sont utilisées en cas de trafic intense et permettent de substantielles économies d'énergies durant les périodes froides.

Quand elles donnent sur l'extérieur, elles sont souvent doublées de rideaux métalliques ou de portes afin de sécuriser le bâtiment en périodes d'inactivité.



Les sas d'étanchéité et les niveleurs de quai sont les compléments parfaits des portes sectionales, et garantissent productivité et confort durant les opérations de chargements / déchargement.

